



Pesquisa XP com a População

Janeiro 2019



Em parceria com:

Instituto de pesquisas sociais, políticas e econômicas (Ipespe)

Cobertura:

Nacional

Metodologia:

Entrevistas telefônicas realizadas por operadores

Número de entrevistas:

1000

Margem de erro:

3,2 pontos percentuais

Período de coleta:

09 a 11 de Janeiro de 2019

| PERFIL DA AMOSTRA (% DO TOTAL) | |
|---------------------------------|-----|
| SEXO | |
| MASCULINO | 48% |
| FEMININO | 52% |
| REGIÃO | |
| NORTE | 8% |
| NORDESTE | 27% |
| SUDESTE | 44% |
| SUL | 15% |
| CENTRO OESTE | 7% |
| PORTE DO MUNICÍPIO | |
| ATÉ 50 MIL DE HAB | 32% |
| MAIS DE 50 MIL A 200 MIL HAB | 22% |
| MAIS DE 200 MIL A 500 MIL HAB | 15% |
| MAIS DE 500 MIL DE HAB | 30% |
| OCUPAÇÃO | |
| SIM/ TRABALHA | 55% |
| NÃO/ NÃO TRABALHA | 45% |
| NÍVEL EDUCACIONAL | |
| ATÉ A 4ª SÉRIE DO FUND. | 8% |
| DA 5ª A 8ª SÉRIE DO FUND. | 31% |
| ENSINO MÉDIO | 42% |
| SUPERIOR | 20% |
| TIPO DE CIDADE | |
| CAPITAL | 24% |
| PERIFERIA | 11% |
| INTERIOR | 65% |
| IDADE | |
| 16 A 17 ANOS | 2% |
| 18 A 34 ANOS | 33% |
| 35 A 54 ANOS | 35% |
| 55 ANOS OU MAIS | 30% |
| RELIGIÃO | |
| CATÓLICOS | 56% |
| EVANGÉLICOS | 21% |
| NÃO SABE | 13% |
| ESPÍRITAS / KARDECISTAS | 4% |
| OUTROS | 6% |
| RENDA | |
| ATÉ R\$ 954,00 | 19% |
| DE R\$ 954,01 A R\$ 1.908,00 | 30% |
| DE R\$ 1.908,01 A R\$ 4.770,00 | 36% |
| DE R\$ 4.770,01 A R\$ 19.080,00 | 13% |
| MAIS DE R\$ 19.080,01 | 2% |
| NÃO RESPONDEU | 0% |

A **terceira pesquisa mensal da série XP Ipespe** mostra que, depois de uma semana de mandato, **40% da população avalia como ótimo ou bom o governo Jair Bolsonaro**. Outros 29% consideram o início da gestão regular, e 20%, ruim ou péssimo. Não souberam opinar ou não responderam 11%.

A expectativa para o restante do governo Bolsonaro é ainda mais positiva. São **63% os que esperam que o novo presidente faça um mandato ótimo ou bom**, contra 59% em dezembro e 57% em novembro. O movimento da expectativa negativa é oposto: 15% agora ante 20% em novembro.

A quebra ocorrida entre a expectativa positiva e a aprovação do governo é movimento comum que aconteceu também em outros mandatos presidenciais, segundo histórico de pesquisas públicas disponível. **Os 40% de aprovação inicial reforçam a existência de um período de lua de mel do novo presidente com a população.**

Para a maior parcela dos entrevistados (58%), Bolsonaro deveria eleger como primeiras medidas de governo as da área de segurança pública. Na sequência vêm as reformas econômicas (33%) e por último as questões relativas a valores e costumes (5%).

Assim como no Executivo, há uma alteração significativa na **avaliação do novo Congresso Nacional**, que toma posse em 1º de fevereiro com uma alta renovação nominal. A avaliação predominante ainda é negativa – 37% avaliam como ruim ou péssimo; 34% como regular e 17% como ótimo ou bom –, mas é latente o contraste com a pesquisa anterior, de dezembro, quando 63% viam o Legislativo de maneira negativa e 6%, de maneira positiva.

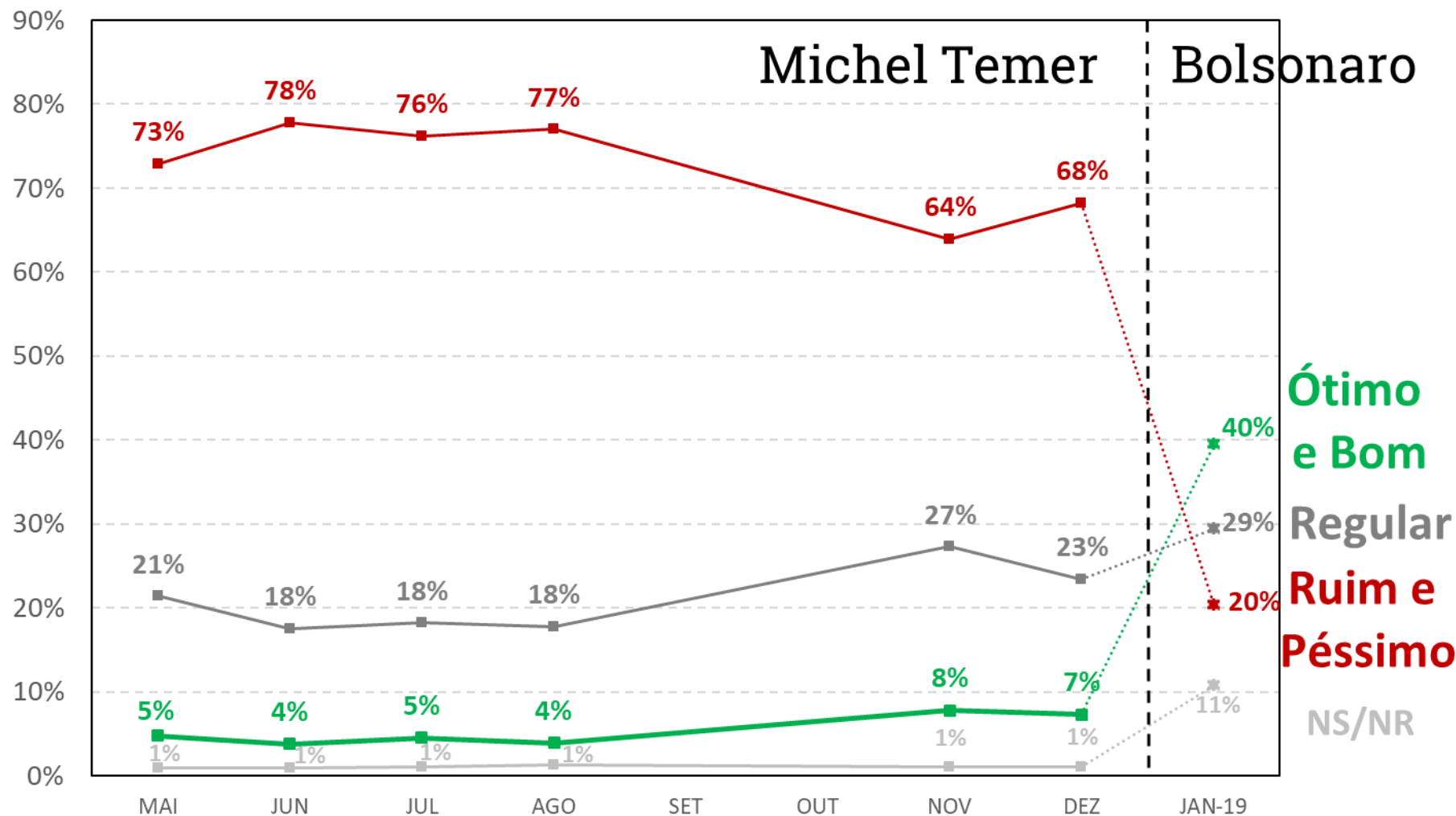
Nesta pesquisa, os entrevistados foram convidados a dar notas a 11 personalidades políticas. **O ministro Sergio Moro (Justiça) foi quem teve a melhor média (7,3), a frente do presidente Jair Bolsonaro, que teve nota média de 6,7.** O presidente do Senado, Eunício Oliveira, foi o mais mal avaliado (3,8).

Questionados sobre quem seria o **maior responsável pela situação econômica atual**, 34% apontam o governo Lula, 21% o governo Dilma, 16% o governo Temer, 11% fatores externos e 3% o governo Bolsonaro.

1. Política Nacional

2. Avaliação de personalidades

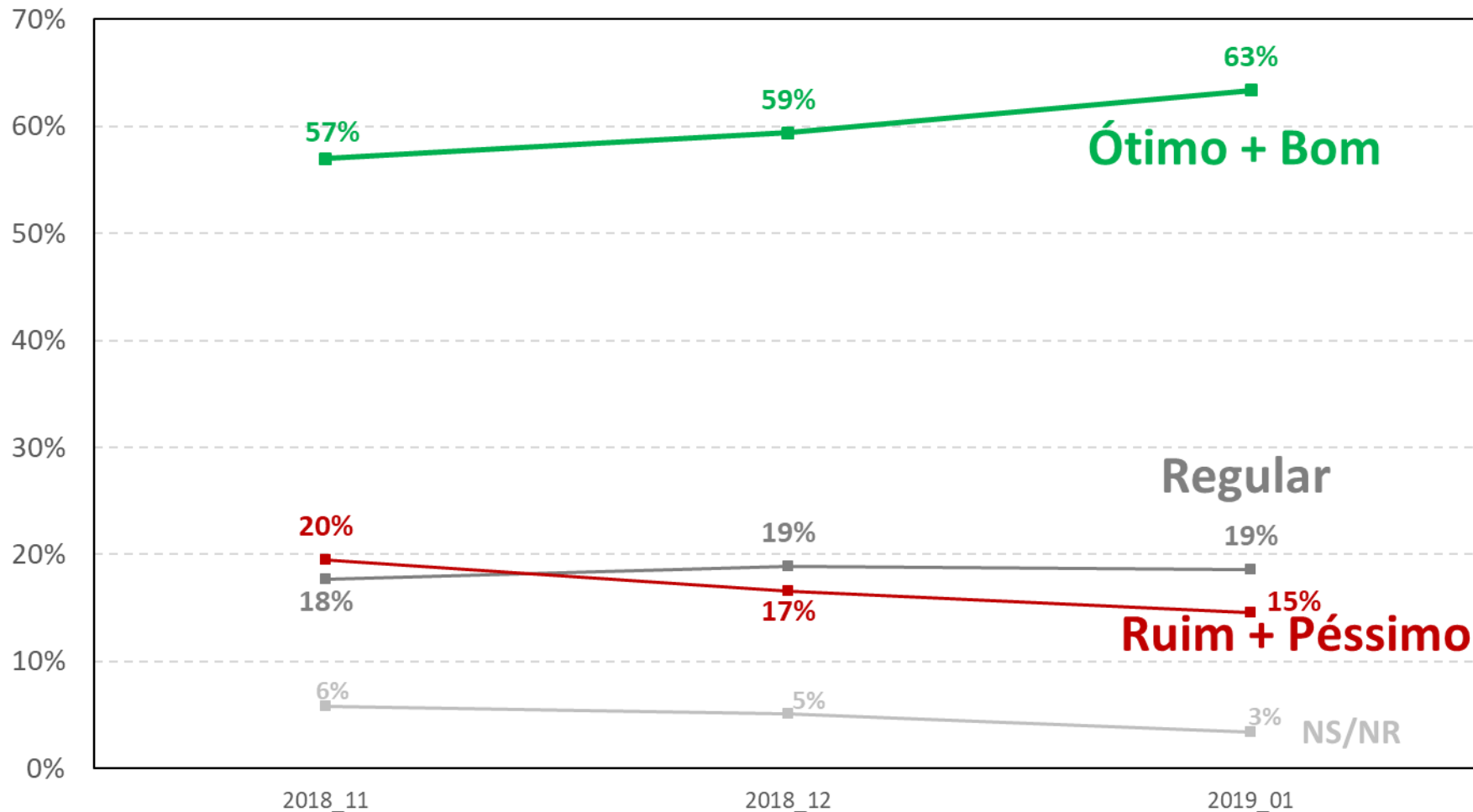
Avaliação do Governo



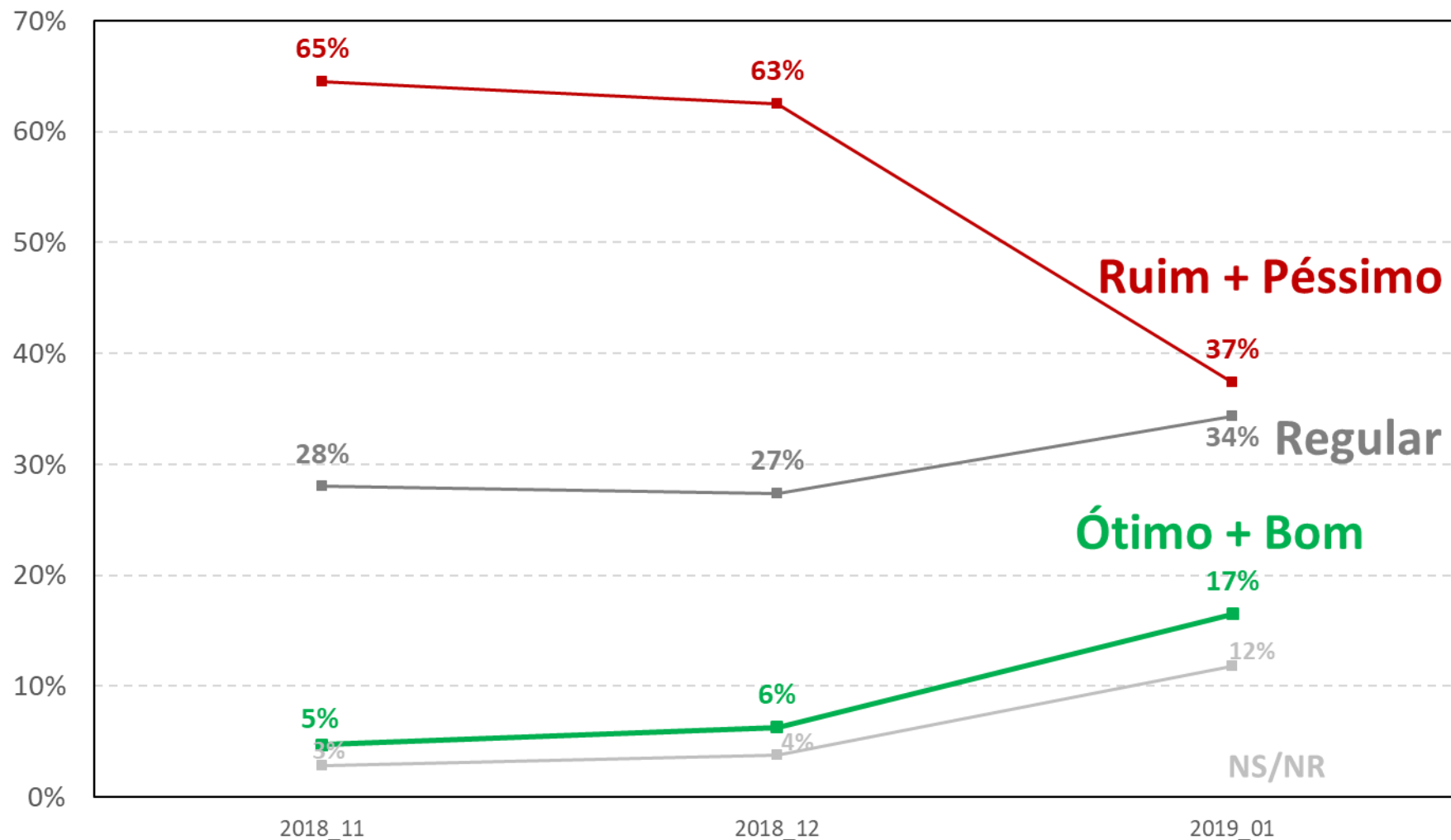
Avaliação do governo - Abertura

| Avaliação do governo Bolsonaro - Abertura | | | | | | | | | |
|---|------------|-------------|------------|--------------|---------------------------------|------------|-------------|------------|--------------|
| SEXO | O+B | Reg. | R+P | NS/NR | TIPO DE CIDADE | O+B | Reg. | R+P | NS/NR |
| MASCULINO | 46% | 28% | 17% | 9% | CAPITAL | 30% | 29% | 30% | 11% |
| FEMININO | 33% | 31% | 23% | 13% | PERIFERIA | 30% | 34% | 17% | 19% |
| REGIÃO | O+B | Reg. | R+P | NS/NR | INTERIOR | 45% | 29% | 17% | 9% |
| NORTE | 42% | 32% | 16% | 10% | IDADE | O+B | Reg. | R+P | NS/NR |
| NORDESTE | 33% | 31% | 26% | 11% | 16 A 17 ANOS | 12% | 53% | 35% | 0% |
| SUDESTE | 38% | 29% | 22% | 12% | 18 A 34 ANOS | 39% | 29% | 28% | 5% |
| SUL | 47% | 30% | 13% | 9% | 35 A 54 ANOS | 44% | 29% | 15% | 12% |
| CENTRO OESTE | 59% | 23% | 10% | 9% | 55 ANOS OU MAIS | 37% | 29% | 17% | 17% |
| PORTE DO MUNICÍPIO | O+B | Reg. | R+P | NS/NR | RELIGIÃO | O+B | Reg. | R+P | NS/NR |
| ATÉ 50 MIL DE HAB | 49% | 31% | 12% | 8% | CATÓLICOS | 38% | 31% | 20% | 10% |
| MAIS DE 50 MIL A 200 MIL HAB | 43% | 26% | 19% | 12% | EVANGÉLICOS | 54% | 24% | 12% | 11% |
| MAIS DE 200 MIL A 500 MIL HAB | 36% | 29% | 25% | 10% | NÃO SABE | 22% | 33% | 35% | 10% |
| MAIS DE 500 MIL DE HAB | 29% | 30% | 28% | 13% | ESPÍRITAS / KARDECISTAS | 32% | 34% | 17% | 17% |
| OCUPAÇÃO | O+B | Reg. | R+P | NS/NR | OUTROS | 42% | 20% | 25% | 12% |
| SIM/ TRABALHA | 44% | 27% | 20% | 9% | RENDA | O+B | Reg. | R+P | NS/NR |
| NÃO/ NÃO TRABALHA | 34% | 32% | 21% | 13% | ATÉ R\$ 954,00 | 42% | 24% | 20% | 14% |
| NÍVEL EDUCACIONAL | O+B | Reg. | R+P | NS/NR | DE R\$ 954,01 A R\$ 1.908,00 | 40% | 35% | 16% | 9% |
| ATÉ A 4ª SÉRIE DO FUND. | 46% | 20% | 9% | 25% | DE R\$ 1.908,01 A R\$ 4.770,00 | 41% | 29% | 21% | 9% |
| DA 5ª A 8ª SÉRIE DO FUND. | 41% | 31% | 15% | 12% | DE R\$ 4.770,01 A R\$ 19.080,00 | 33% | 26% | 27% | 14% |
| ENSINO MÉDIO | 41% | 31% | 20% | 8% | MAIS DE R\$ 19.080,01 | 32% | 32% | 32% | 5% |
| SUPERIOR | 30% | 28% | 33% | 9% | | | | | |

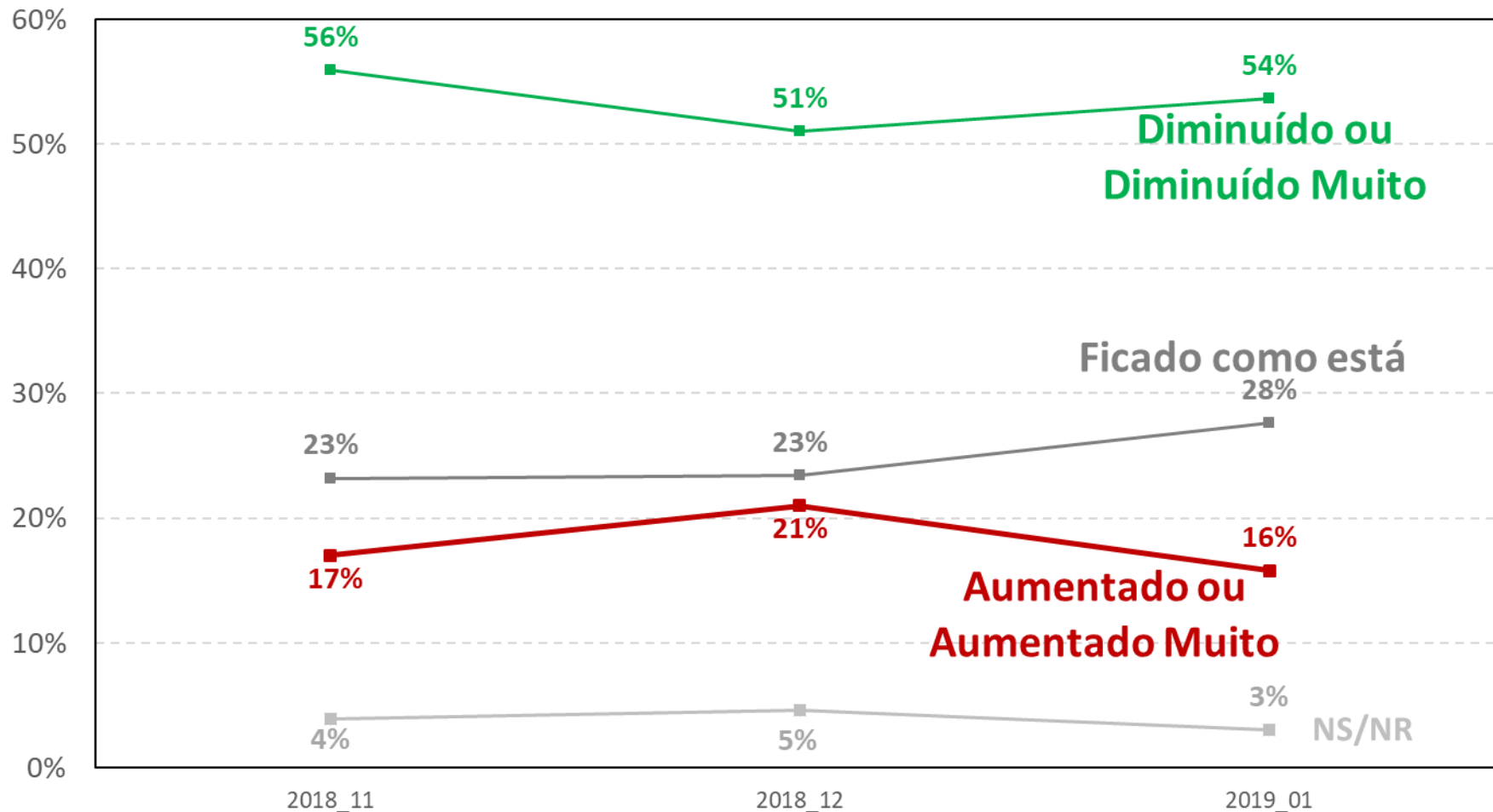
Expectativa para o restante do mandato Bolsonaro



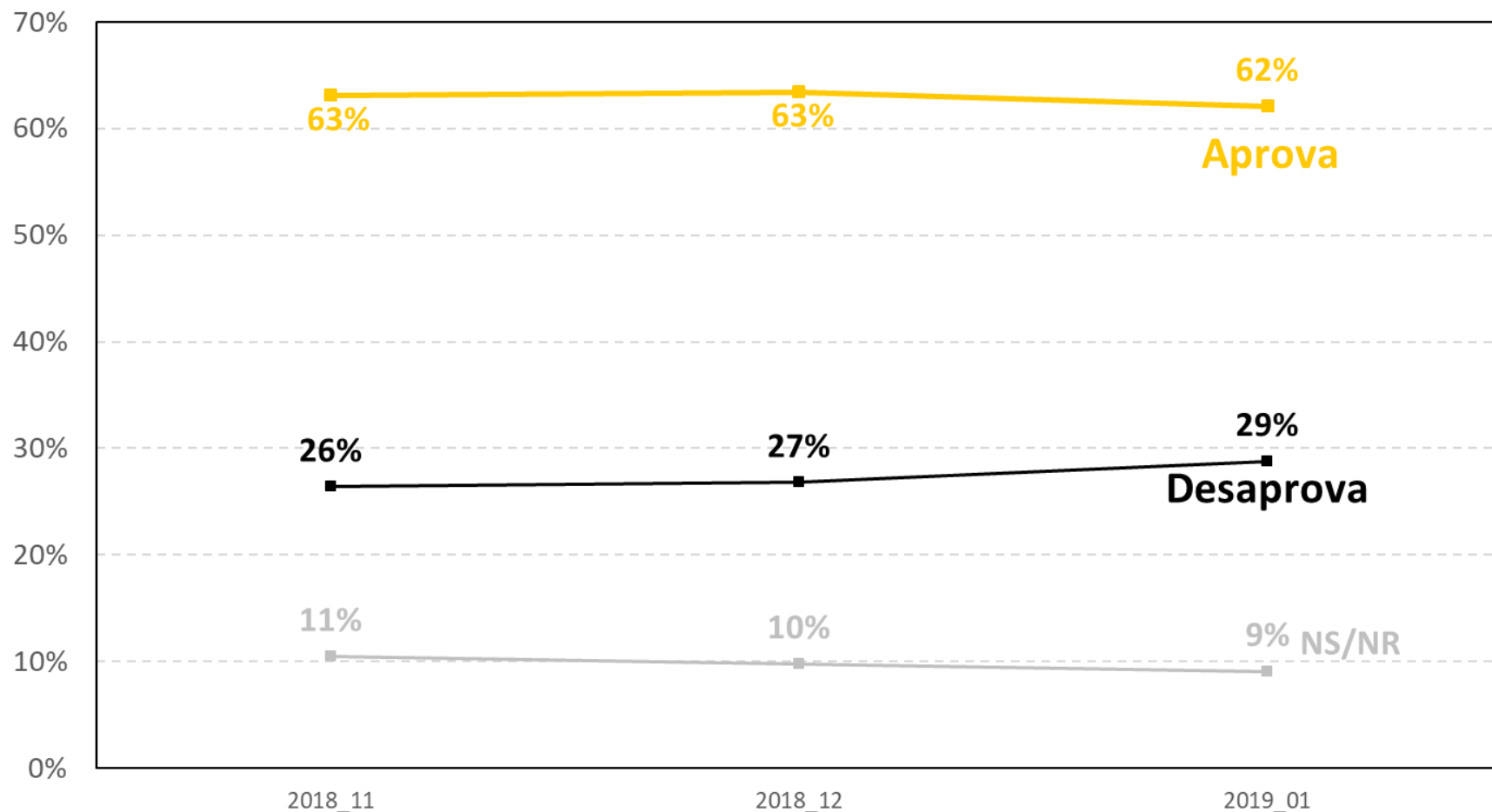
Avaliação do Congresso



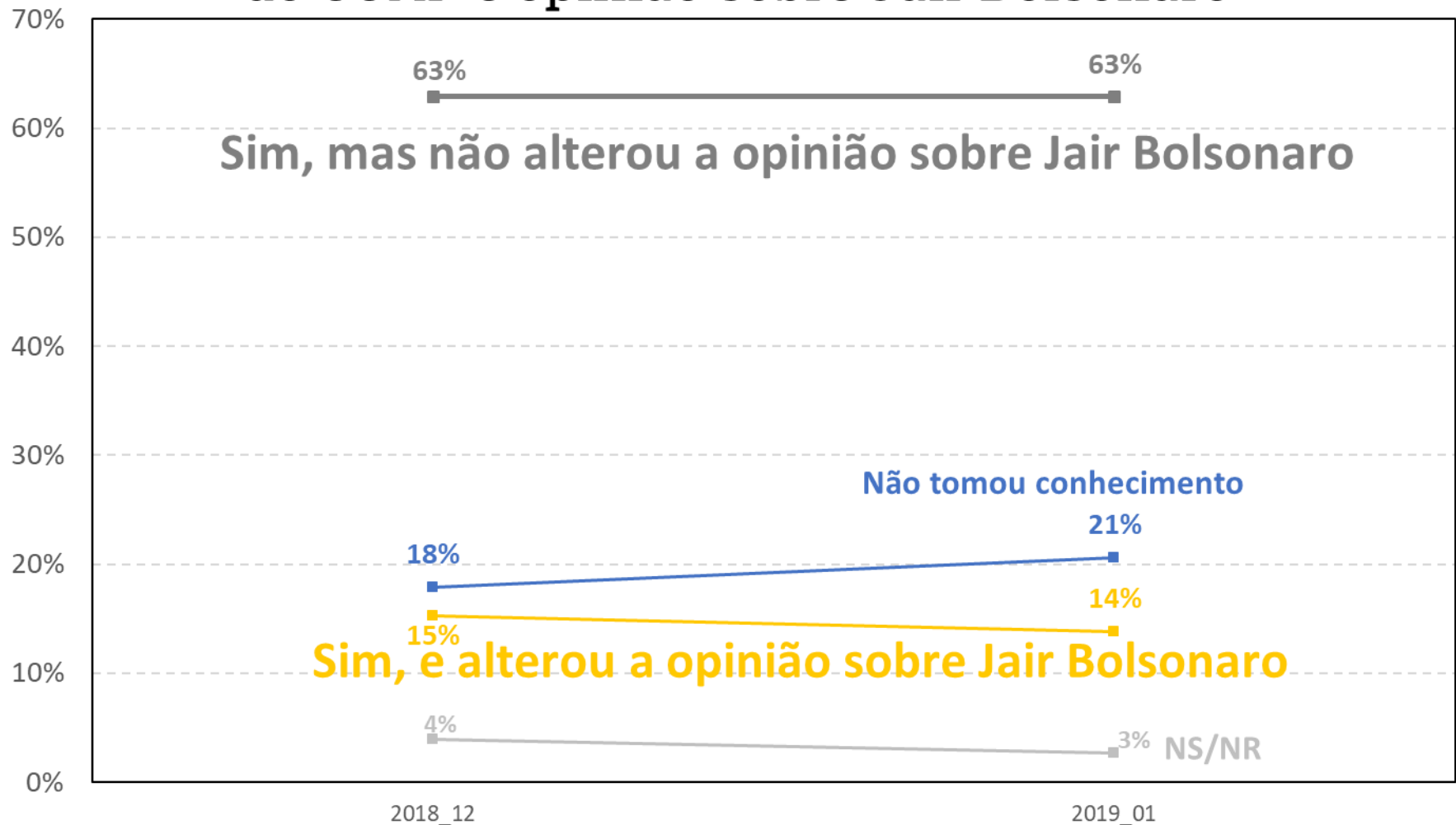
A corrupção nos próximos 6 meses terá:



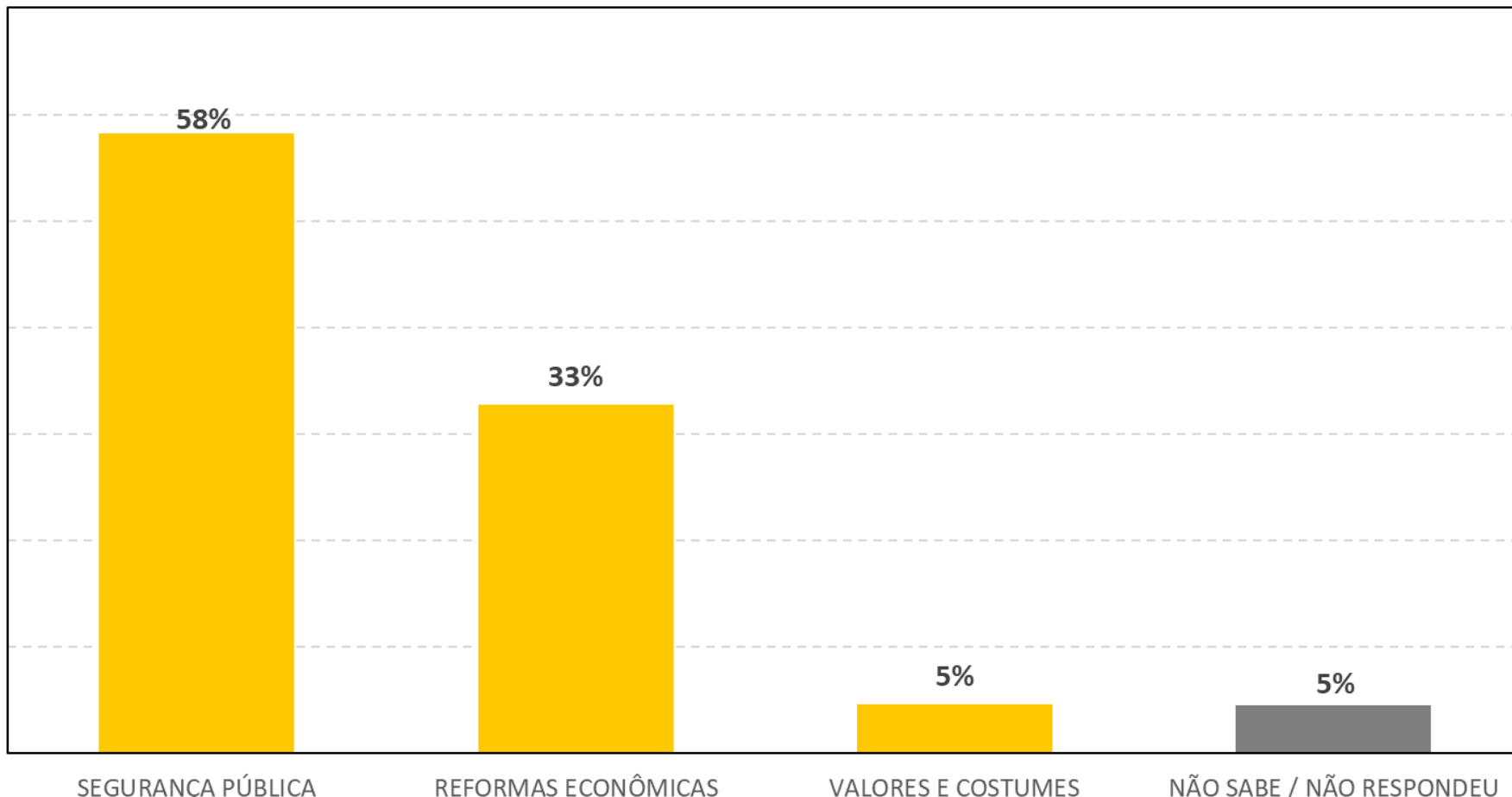
Aprovação à montagem do governo Bolsonaro e primeiras medidas anunciadas



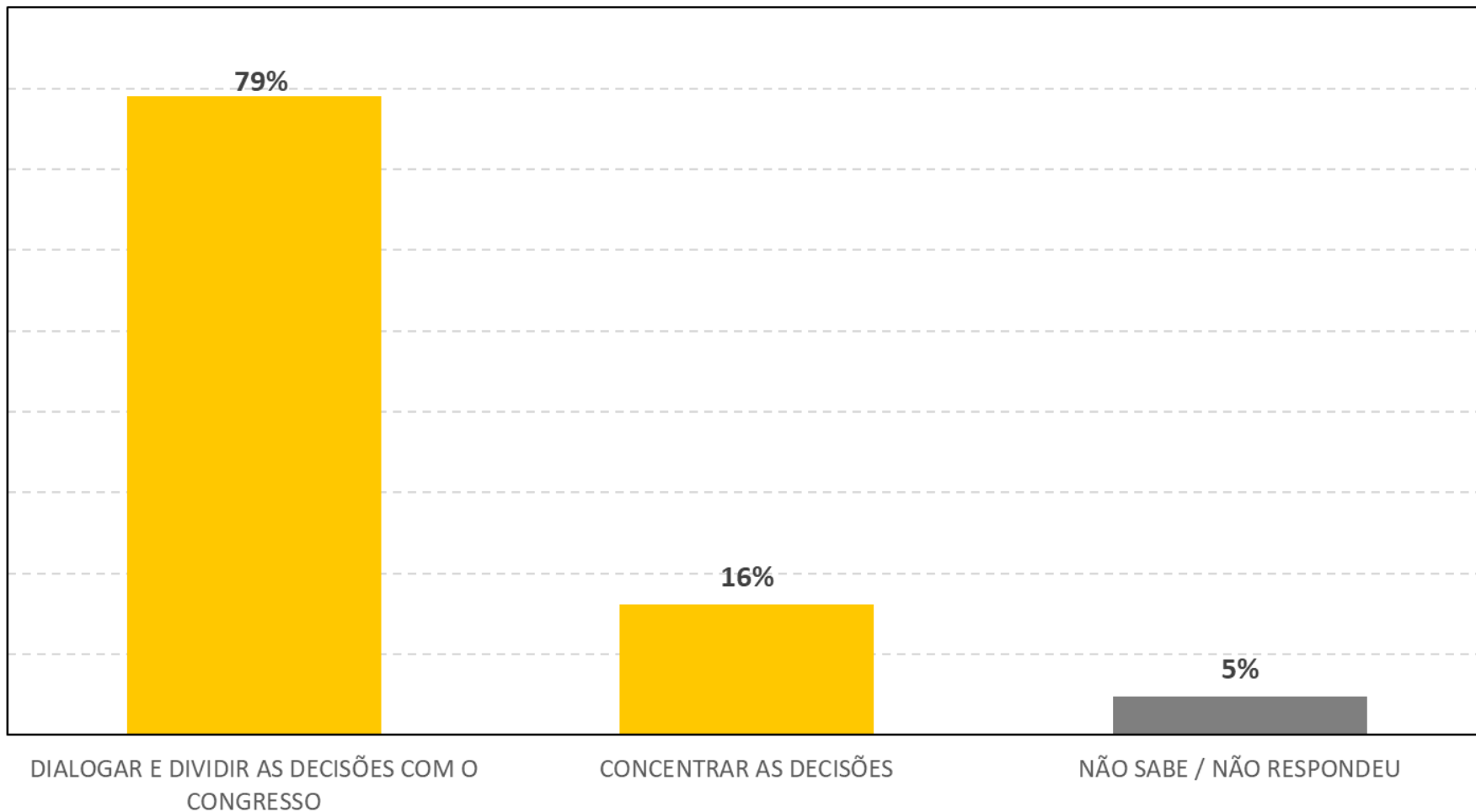
Conhecimento sobre caso com base no relatório do COAF e opinião sobre Jair Bolsonaro



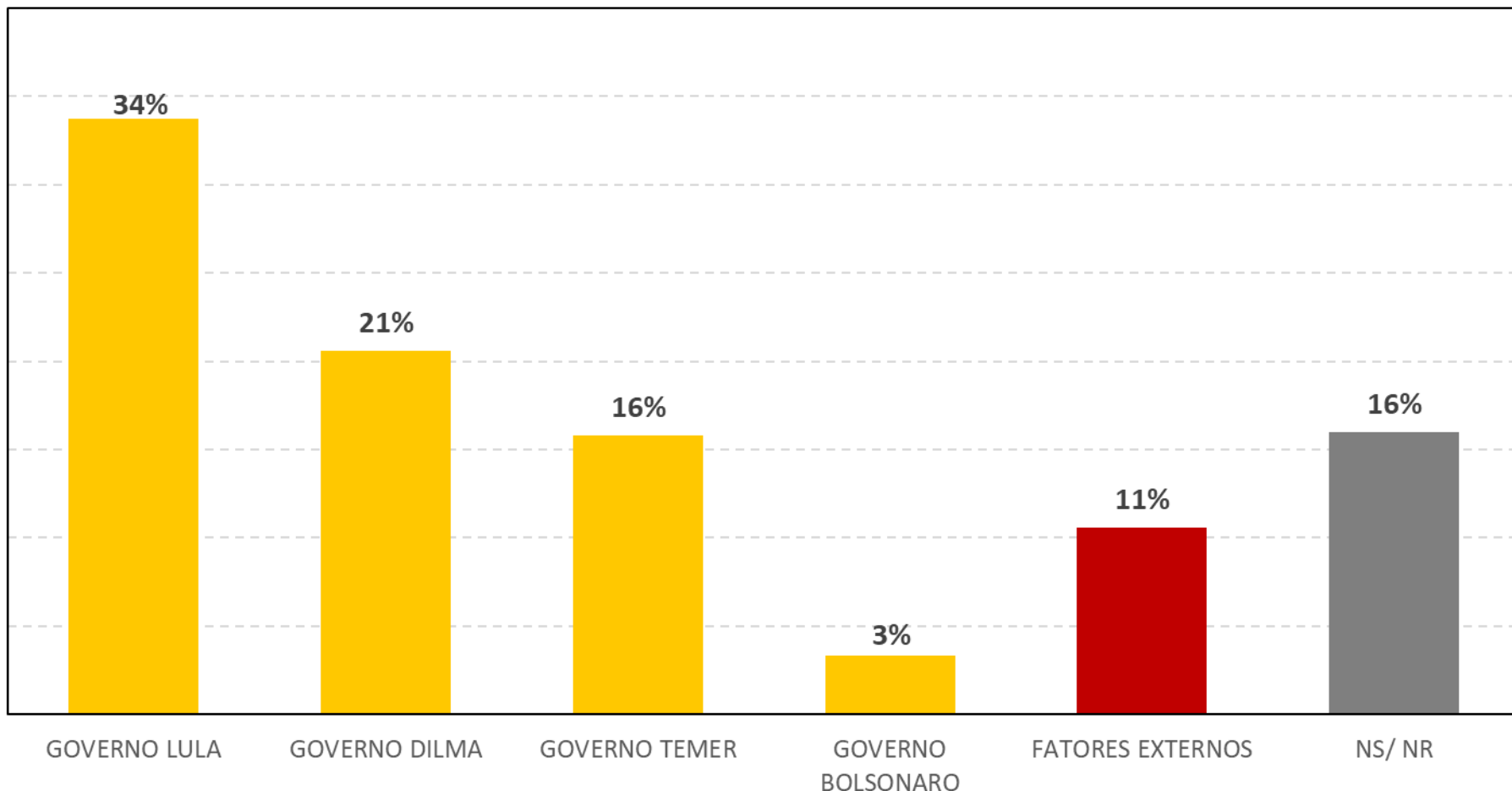
Do que devem tratar as as primeiras medidas enviadas ao Congresso



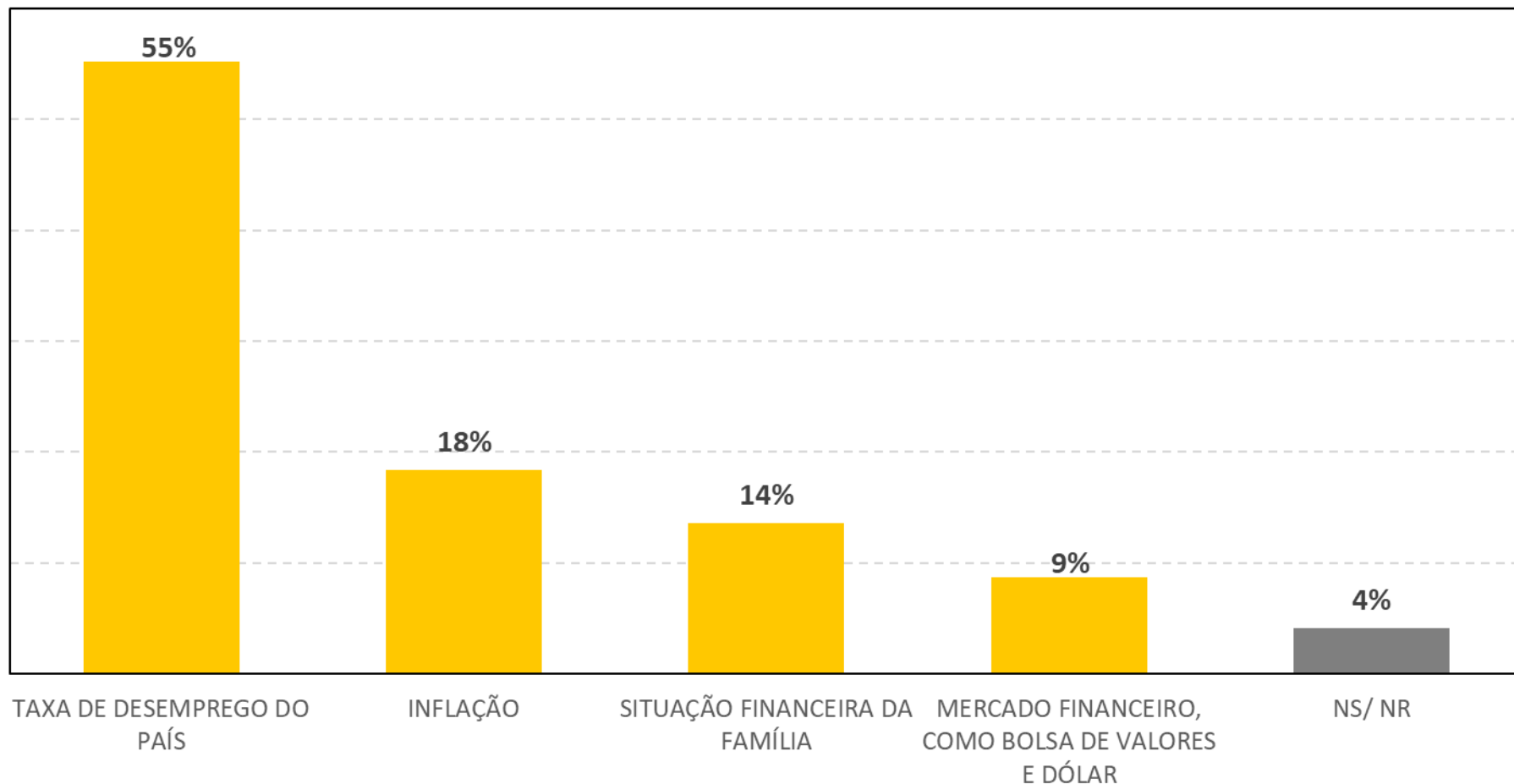
Para resolver os problemas do país seria melhor o presidente:



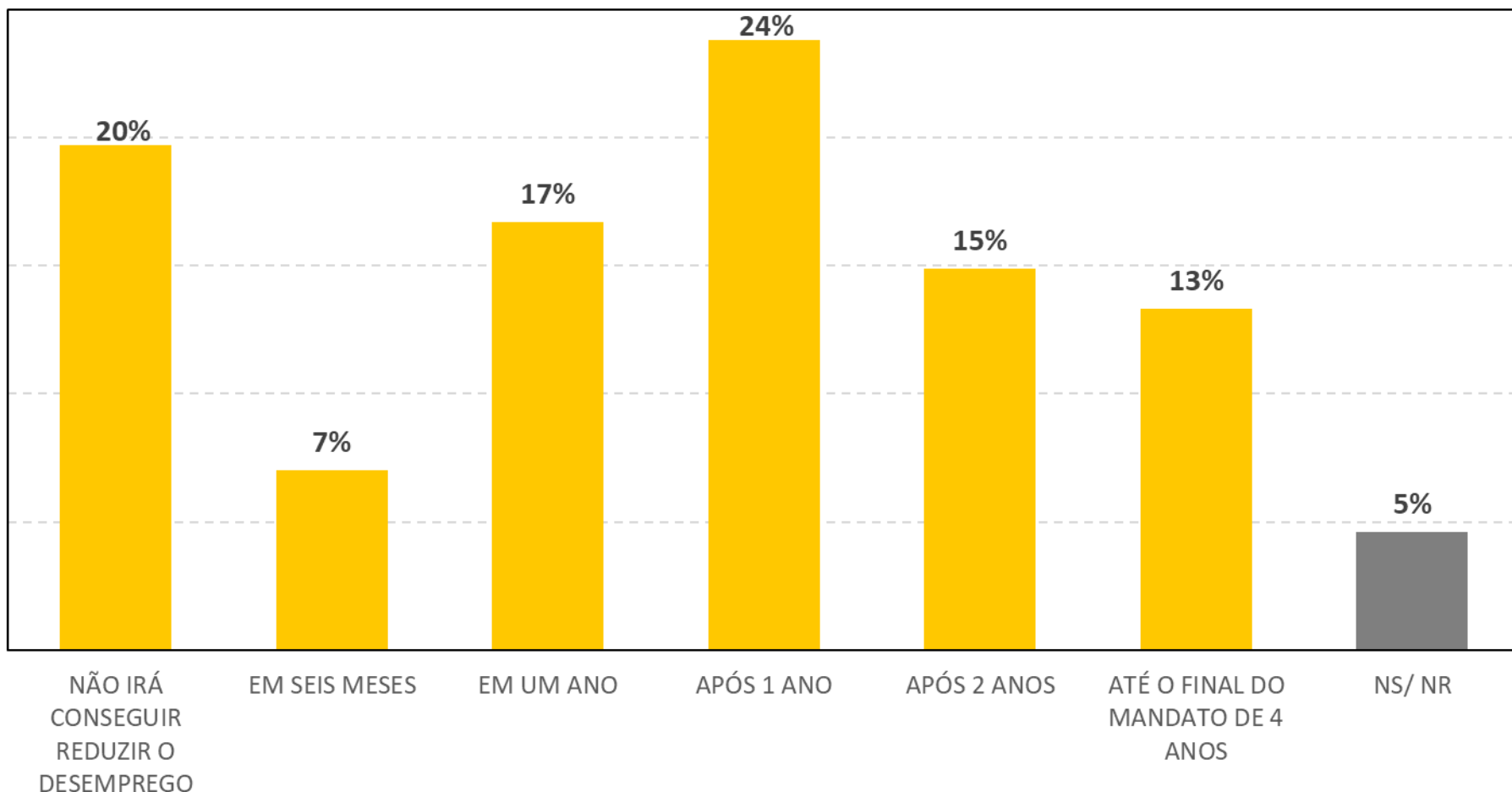
Maior responsável pela situação econômica atual



Item mais importante para avaliar o andamento da economia



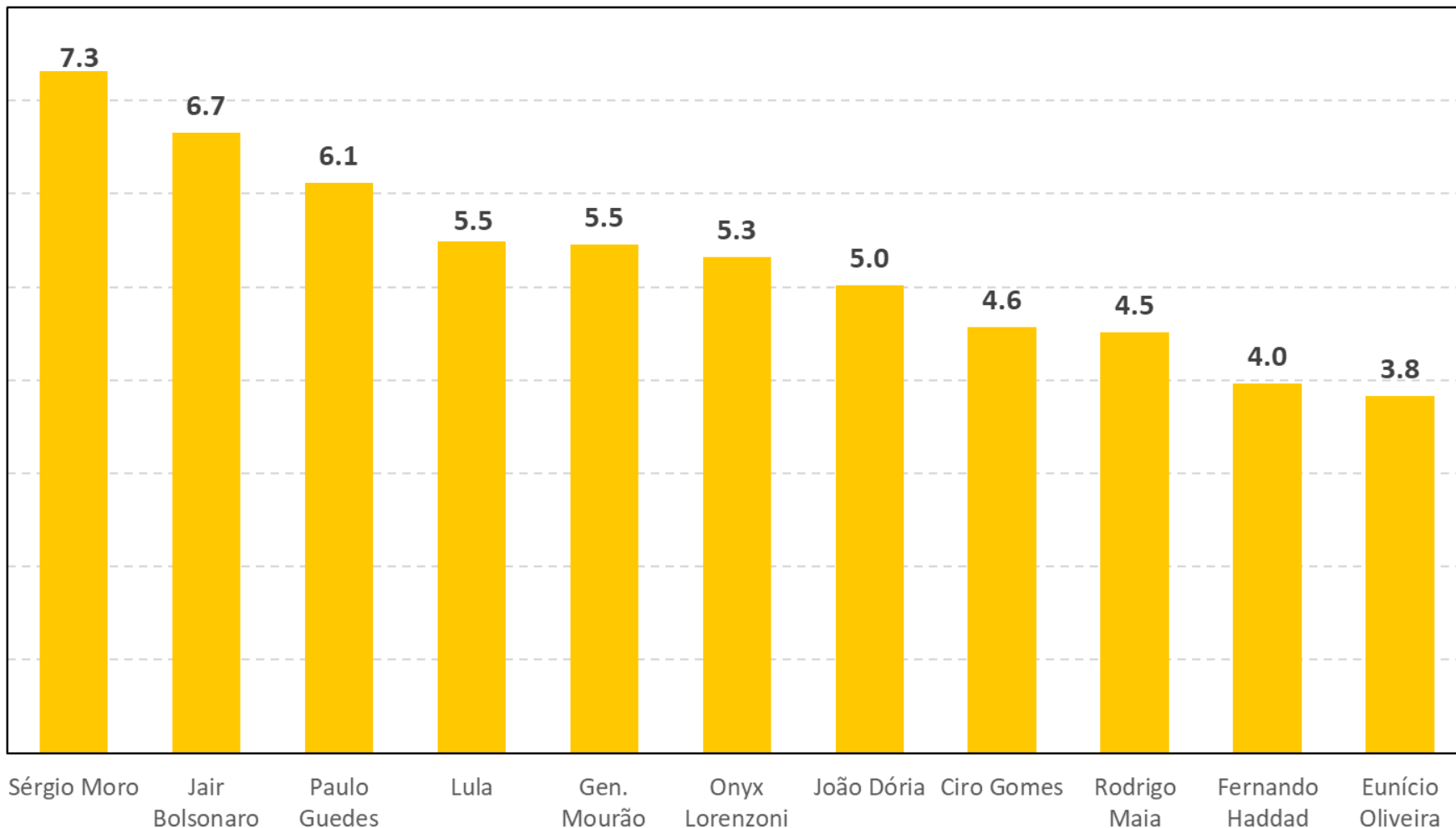
Em quanto tempo Bolsonaro conseguirá reduzir o desemprego?



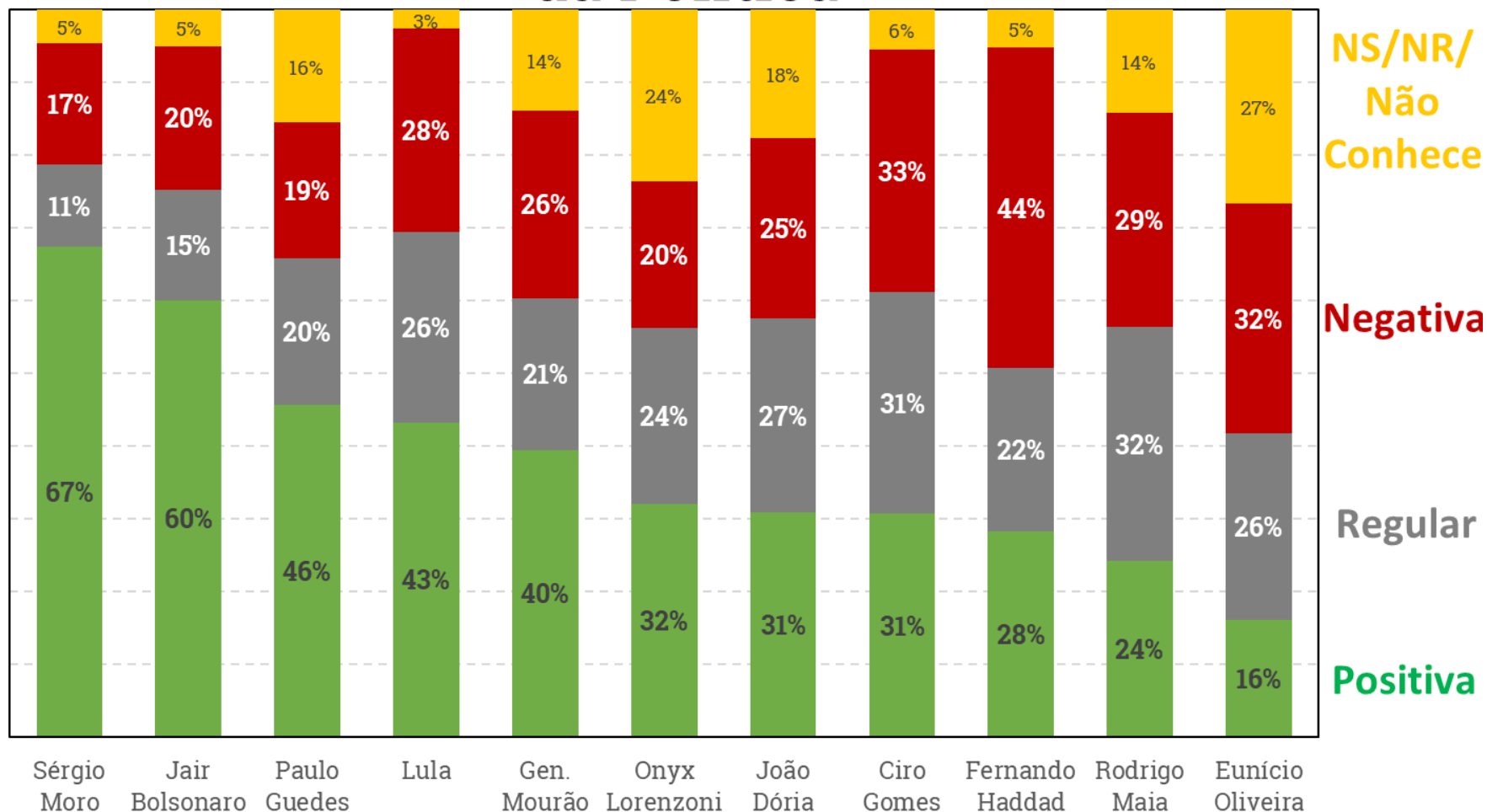
1. Política Nacional

2. Avaliação de personalidades

Nota média para personalidades da política



Opinião sobre Personalidades da Política



Este material foi preparado pelo time de análise política da XP Investimentos CCTVM S.A. (“XP Investimentos”) em parceria com o Instituto de Pesquisas Sociais, Políticas e Econômicas (“Ipespe”) e não deve ser considerado um relatório de análise para os fins do artigo 1º da Instrução CVM nº 598, de 3 de maio de 2018 (“ICVM 598/18”).

Este relatório tem como objetivo único fornecer informações macroeconômicas, análises políticas e levantamento de opiniões, e não constitui e nem deve ser interpretado como sendo uma oferta de compra/venda ou como uma solicitação de uma oferta de compra/venda de qualquer instrumento financeiro, ou de participação em uma determinada estratégia de negócios em qualquer jurisdição. As informações contidas neste relatório foram consideradas razoáveis na data em que ele foi divulgado e foram obtidas de fontes públicas consideradas confiáveis.

O responsável pela elaboração deste texto certifica que as informações expressas nele refletem, de forma única e exclusiva, as opiniões dos entrevistados, e foram produzidas de forma independente e autônoma, inclusive em relação a XP Investimentos. A XP Investimentos e/ou qualquer outra empresa de seu grupo econômico não se responsabilizam por quaisquer opiniões aqui contidas e ainda decisões, de investimento ou de outra forma, que forem tomadas com base nas informações aqui divulgadas.

A XP Investimentos alerta que o uso das informações apresentadas neste material, para atuar no mercado de valores mobiliários brasileiro, antes da divulgação pública, pode caracterizar prática não equitativa, em violação à Instrução CVM nº 8, de 15 de outubro de 1979 (“ICVM 8/79”).

Este relatório é destinado à circulação exclusiva para a rede de relacionamento da XP Investimentos, incluindo agentes autônomos e clientes, podendo também ser divulgado no website da XP Investimentos. Fica proibida a sua reprodução ou redistribuição para qualquer pessoa, no todo ou em parte, qualquer que seja o propósito, sem o prévio consentimento expresso da XP Investimentos.

A Ouvidoria da XP Investimentos tem a missão de servir de canal de contato sempre que os clientes que não se sentirem satisfeitos com as soluções dadas pela empresa aos seus problemas. O contato pode ser realizado por meio do telefone: 0800 722 3710.



© GrupoXP
Janeiro 2019